

ACTIVITÉS ÉDUCATIVES 2023-2024

 château du
Haut-Kœnigsbourg

Un site de la Collectivité européenne d'Alsace



Un site de la Collectivité européenne d'Alsace



Château du Haut-Kœnigsbourg
F-67600 Orschwiller

tél. : +33 (0)3 69 33 25 00
haut-koenigsbourg@alsace.eu

www.haut-koenigsbourg.fr

Tarifs des activités éducatives 2023/2024

DECOUVRIR	Type d'activité	Langue	Âge	Effectif max.	Durée	Tarifs
	Visite libre		3-18 ans	30	1h	2 € / élève
	Visite théâtralisée	F	3-12 ans	30	1h	2 € / élève + 22€ / visite (2023) 40€ / visite (2024)
	Visite découverte	F – D GB	6-18 ans	30	1h	2 € / élève + 22€ / visite (2023) 40€ / visite (2024)

APPROFONDIR <small>(Déplacement de 100 km environ)</small>	Type d'activité	Langue	Âge	Effectif max.	Durée	Tarifs
	Visite approfondie	F	12-18 ans	30	2h	2 € / élève + 40€ / visite
	Atelier du patrimoine 1h journée	F	6-18 ans	30	2h	2 € / élève + 80€ atelier



© Jean-Luc Stadler

Le château du Haut-Kœnigsbourg
 Un site de la Collectivité européenne d'Alsace (CeA)

Le château du Haut-Kœnigsbourg a été construit au 12^e siècle par les Hohenstaufen sur un promontoire dominant la plaine d'Alsace, à plus de 800 mètres d'altitude.

Cette situation exceptionnelle permettait à ses occupants un repli facile et procurait un observatoire idéal des routes menant vers la Lorraine ou traversant l'Alsace du nord au sud.

Refuge des chevaliers brigands au milieu du 15^e siècle, le château est assiégé à deux reprises et détruit.

À partir de 1479, devenu possession des Habsbourg, il est reconstruit, agrandi et équipé d'un système défensif moderne.

Ces défenses ne tiendront cependant pas devant l'artillerie des Suédois à la conquête de l'Alsace, 150 ans plus tard. Pillé, puis incendié, le château connaît alors deux siècles d'abandon. Il en subsiste cependant, jusqu'à la fin du 19^e siècle, des ruines grandioses et remarquablement conservées, classées monument historique en 1862.



© Tristan Vuano

En 1899, le château est offert par la Ville de Sélestat à l'empereur Guillaume II, qui en confie la restauration à l'architecte Bodo Ebhardt, spécialiste de la fortification médiévale. Les travaux, qui durent de 1900 à 1908, sont menés avec méthode et science.

Ainsi restauré, le Haut-Koenigsbourg permet de comprendre ce qu'était un château fort de montagne à la fin du Moyen Âge.

Les appartements du château abritent une importante collection d'armes et de meubles, en grande partie des 16^e et 17^e siècles, provenant de dons et surtout d'achats faits en Alsace, en Suisse, en Bavière et au Tyrol par l'Association des Amis du Haut-Koenigsbourg et la Société d'Histoire et d'Archéologie lorraine.

Le château entre dans le domaine national français par le traité de Versailles de 1919. Il est classé monument historique dans son intégralité en 1993.

Le château du Haut-Koenigsbourg est géré jusqu'en décembre 2006 par le Centre des monuments nationaux, Etablissement Public à caractère administratif placé sous tutelle du ministère de la Culture et de la Communication.

Dans le cadre de la loi du 13 août 2004, relative aux libertés et responsabilités locales, le château du Haut-Koenigsbourg est transféré au Conseil Départemental du Bas-Rhin (désormais Collectivité européenne d'Alsace), qui en est propriétaire depuis le 1er janvier 2007.



Horaires

Le château est ouvert toute l'année
Sauf les 1^{er} janvier, 25 et 26 décembre.

Janvier, février, novembre et décembre : de 9h30* à 12h et de 13h15 à 17h15

Mars et octobre : de 9h30* à 17h45

Avril, mai et septembre : de 9h15* à 18h

Juin, juillet et août : de 9h15* à 18h45

Le soir, dernière entrée 1h avant la fermeture du château.
*Les lundis, le château ouvre 10h30

Accès

Axe Colmar / Strasbourg - A 40 km au sud de Strasbourg ou 28 km au nord de Colmar et à 12 km à l'ouest de Sélestat.

Autoroute A35 Colmar / Strasbourg et sorties Saint-Hippolyte ou Kintzheim

Coordonnées

Château du Haut-Koenigsbourg
F-67600 Orschwiller

tél. : +33 (0)3 69 33 25 00
haut-koenigsbourg@alsace.eu

www.haut-koenigsbourg.fr

Renseignements et modalités de réservation

Renseignements

Pour plus d'informations concernant les activités éducatives et l'accueil des groupes scolaires et périscolaires, vous pouvez contacter :

Service accueil et réservation
tél. +33 (0)3 69 33 25 00
haut-koenigsbourg@alsace.eu

Modalités de réservation

La réservation est obligatoire pour l'ensemble des visites et activités proposées.

Certaines périodes de l'année sont particulièrement prisées des groupes scolaires et périscolaires. Nous vous conseillons donc de réserver au plus tôt ...

La réservation se fait auprès du service accueil et réservation, du lundi au vendredi de 9h à 12h30 et de 14h à 17h (à l'exception des jours fériés).

Service accueil et réservation
tél. +33 (0)3 69 33 25 00
haut-koenigsbourg@alsace.eu

Un outil pédagogique exceptionnel

Jusqu'à une époque récente, le château du Haut-Koenigsbourg passait essentiellement pour un symbole de la puissance impériale allemande. Il est vrai que l'empereur Guillaume II de Hohenzollern avait fait restaurer des monuments militaires témoins d'un passé prestigieux aux points stratégiques de son Empire comme la Marienburg en Prusse orientale ou encore le Haut-Koenigsbourg en Alsace. Cependant, même dans l'esprit de Guillaume II, le Haut-Koenigsbourg ne devait pas seulement être un outil de propagande politique : il était destiné à devenir un musée du Moyen Âge, donc un outil culturel. Voilà pourquoi Bodo Ebhardt, l'architecte chargé des travaux, s'est entouré de toutes les garanties scientifiques pour réaliser son œuvre.

Dans le cadre de sa mission de service public de diffusion culturelle, le château du Haut-Koenigsbourg organise des activités éducatives. Elles s'adressent tout particulièrement aux publics scolaires et périscolaires de tous les âges, de la maternelle aux classes de lycées, de tous les milieux sociaux et porteurs ou non de handicap.

En effet, la plupart des activités pédagogiques sont adaptées aux groupes de jeunes handicapés. Celles-ci sont indiquées par des pictogrammes :



Grâce à l'action du service éducatif du château, grâce aussi aux enseignants et à leurs élèves, le château est devenu comme une « seconde école » où l'on apprend avec enthousiasme.

Toutes les actions pédagogiques menées au château sont originales et touchent des disciplines et des domaines très variés : de l'histoire au français en passant par l'architecture, le patrimoine, etc.



© Château de Haut-Koenigsbourg



L'accueil des jeunes publics handicapés

Depuis plusieurs années, le château de Haut-Koenigsbourg participe activement à la politique d'amélioration de l'accueil des personnes handicapées. Dans ce cadre, des activités éducatives adaptées aux jeunes, quels que soient leur âge et leur type de handicap, sont proposées toute l'année.

Pour chacun de ces publics, il existe des visites et des ateliers qui permettent de découvrir le monument ou d'approfondir une thématique.

Jeunes publics déficients visuels

Pour répondre aux besoins des personnes aveugles et malvoyantes, des éléments multisensoriels, utilisant par exemple le toucher ou l'acoustique des lieux, viennent compléter un discours basé sur la description et l'explication.

Jeunes publics déficients intellectuels

La plupart des visites et activités proposées par le service éducatif peuvent être adaptées aux publics déficients ou malades mentaux. Cette adaptation consiste à prendre en compte le niveau de compréhension, les capacités de concentration et la fatigabilité des jeunes.

Jeunes publics à mobilité réduite

Les visites se déroulent sur un parcours en extérieur (depuis le bastion de l'étoile, en passant par la cour basse et les lices nord), c'est à dire sur les espaces accessibles aux personnes en fauteuil. Toutefois l'aide d'un accompagnateur est indispensable.

Jeunes publics déficients auditifs

Les visites et ateliers en langue des signes sont menés par un animateur entendant dont les propos seront interprétés.

Atelier vitrail

Après une visite thématique du château qui vous permet de découvrir l'histoire et la fonction du vitrail, l'atelier se poursuit en salle pédagogique, où vous abordez les techniques de fabrication.

Un conte animé vous porte ensuite dans l'histoire du vitrail, du voyage et de la vie quotidienne au Moyen Âge.

Pour clore l'atelier une petite réalisation, empreinte de l'imaginaire du conte, vous est proposée.

Atelier se défendre au Moyen Âge

Lors de cet atelier, vous vous initiez à l'art de la guerre au Moyen Âge par la découverte des armes, de l'architecture et par la sensibilisation aux règles et aux modes de vie chevaleresques. Vous comprenez aussi comment s'organise la défense d'une forteresse médiévale de montagne. Grâce à des lieux stratégiques comme la salle des armes vous partez à la découverte des armes d'hast, de taille, d'estoc, des armures et des armes à feu avec une collection de canons. De plus, par une étude attentive des murs, vous vous rendez compte de la complexité et de l'efficacité des systèmes de défense existants.

En salle pédagogique, vous manipulez des objets archéologiques et des reconstitutions d'épées et d'armures pour prendre conscience des matériaux utilisés. Vaincre les idées reçues est également l'un des objectifs de cet atelier. Une série de documents vous sera remis à l'issue de l'atelier. Ils vous permettront de poursuivre le travail en classe.

Atelier héraldique

Le but de cet atelier est de comprendre les bases de l'héraldique. Tout d'abord, l'animateur demande aux élèves s'ils savent ce qu'est un blason. Puis, il emmène la classe à la découverte des blasons du château.

En salle pédagogique, les élèves aborderont l'histoire des blasons, depuis leur naissance et leur évolution. Il proposera de découvrir ensuite les règles liées à la réalisation des blasons (symboliques des couleurs, choix des motifs). Puis chacun réalisera un blason selon les règles de l'héraldique.

Découvrir

La visite libre (tous niveaux)

Elle permet de découvrir librement le château. Un dossier permettant de préparer cette visite est téléchargeable (F-D-GB-IT) sur le site internet du monument.

La visite théâtralisée (du cycle 1/ 5ème - 3 /12 ans)



Autre époque, autres mœurs... la visite ludique est animée par Wilfried le palefrenier, Franz le tavernier, Florine l'apothicaire ou l'un des autres personnages du Moyen Âge qui vivent au château... Cette visite hors du temps permet aux élèves de s'imprégner du quotidien et des particularités de la vie dans un château médiéval. Une véritable immersion dans le passé.

Durée : 1h

La visite découverte (collège et lycée - 12 /18 ans)



Elle permet d'acquérir une vision globale du monument en abordant, avec un animateur, différents thèmes comme l'architecture, la vie quotidienne ou encore la restauration du château.

Durée : 1h



© Raphaël Schmitz



© Douvroun

Approfondir

Toutes ces activités sont proposées du mois de septembre au mois d'avril inclus.

La visite approfondie (12/18 ans)

Grande sœur de la visite découverte, elle permet d'approfondir la découverte du monument et les différents thèmes abordés.

Durée : 2h




Les ateliers du patrimoine (6/18 ans)

Ils alternent séquences dans le monument et travail en salle pédagogique.

Pour plus de détails sur le contenu des ateliers, voir les fiches suivantes.

Durée : 2h

Différents thèmes peuvent être abordés :

- Construire un château du Moyen Âge  
- Se défendre au Moyen Âge  
- Héraldique
- Le vitrail



Les ateliers du patrimoine

Présentation des ateliers du patrimoine

Grâce à la restauration du château du Haut-Koenigsbourg au début du 20e siècle, les élèves disposent d'un outil pédagogique leur permettant de comprendre la vie au sein d'une forteresse médiévale de montagne. Dans le cadre des ateliers du patrimoine, ils alternent séquences de visite dans le monument et séquences d'approfondissement et de manipulations en salle pédagogique.

Durée : 2h

De septembre à avril inclus.

Atelier construire un château au Moyen Âge

Pour commencer, vous débutez par une réflexion autour de l'importance du choix du site et des moyens mis en œuvre pour construire le château : savoir qui travaille sur le chantier, quels sont les outils et les matériaux utilisés et enfin comprendre les contraintes liées à une telle construction. Par la suite, vous manipulez des maquettes représentant les techniques de construction médiévales. Vous construisez par exemple un arc plein cintre, utilisez les différents systèmes de levage, etc... Une série de documents vous sera remis à l'issue de l'atelier. Ils vous permettront de poursuivre le travail en classe.

