

# LE CADAVRE EXQUIS

## IL VOUS FAUT

crayon de papier

matériel de coloriage (crayons, feutres, peinture...)


colle

Divers matériels (feuille d'arbre, tailles de crayons, bouton, papier alu, tissu, laine, plume, paquerette...)

et surtout de l'imagination


**Si vous ne pouvez pas imprimer les cadavres exquis, recopiez-les au crayon sur une feuille A4**

1




Choisissez votre "corps" préféré

2



Pliez la feuille pour ne faire apparaître que l'extrémité du corps

3



Dessinez la suite du corps de votre bête fantastique

4



Décorez le avec ce que vous avez sous la main


5



Coloriez le reste du dessin et vous obtenez une créature fantastique tout droit sortie de votre imagination !



Les mercredis créatifs  
**#LECHÂTEAU CHEZ VOUS**










CADAVRE EXQUIS : CORPS DE DRAGON

# COLORIAGES : LE BESTIAIRE



Les mercredis créatifs  
**#LECHÂTEAU**CHEZVOUS

